

Cassetten - Markise  
**CASSETTE SD**  
KOMPAKT VERPACKT

VIEL  
LEISTUNG  
KOMPAKT  
VERPACKT



 HOFSAESS  
MARKISEN



# HOFSAESS MARKISEN



## SCHUTZ UND STÜTZE - DIE HÜLSEN - KONSTRUKTION

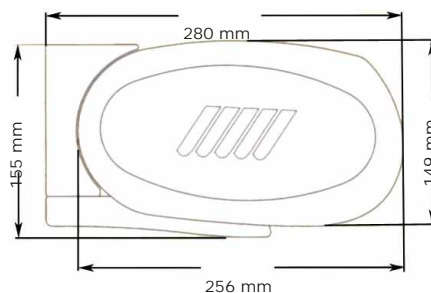
Bei der „SD“ Cassetten-Markise ist das Tuch durch eine Schalen-Konstruktion, die die Tuchwelle wie eine Hülle umschließt, vor Wind und Wetter geschützt. Zudem wird das Tuch auf der gesamten Breite durch die Basisschiene gestützt.



Zusätzlich werden neu entwickelte Nahtleitprofile eingebaut, die einen noch besseren Tuchsitz zur Folge haben. Im Gegensatz zur herkömmlichen Gelenkarm-Markise, bei der die Konstruktion sichtbar ist, bleibt sie hier im Innern verborgen.

## QUALITÄT DURCHPERFEKTION

Für die „SD“ werden Bauteile aus stranggepresstem Aluminium, gesenkgeschmiedete Armgabeln und Mittelgelenke - chromatiert und pulverbeschichtet - sowie Schrauben und Muttern in V2A-Nirosta-Qualität verwendet. Die „SD“ ist in besonders ansprechender, abgerundeter Form konzipiert - die niedrige Kastenhöhe von 149 mm macht sie vielseitig einsetzbar.



## DIE HOCHSCHLAGSICHERUNG

Um Schäden und Unfälle zu vermeiden, greift bei Windstößen sofort die serienmäßige Hochschlag-Sicherung ein. Sie wird schon dann wirksam, wenn die Markise nur wenige Zentimeter ausgefahren ist.

## DER SD-GELENKARM - FORMSCHÖN, STABIL UNDSICHER

Gelenkarme haben die Aufgabe, das Tuch zu spannen und die ganze Belastung zu tragen. Deshalb bestehen die Kettenarme aus stranggepressten Aluminium-Profilen,

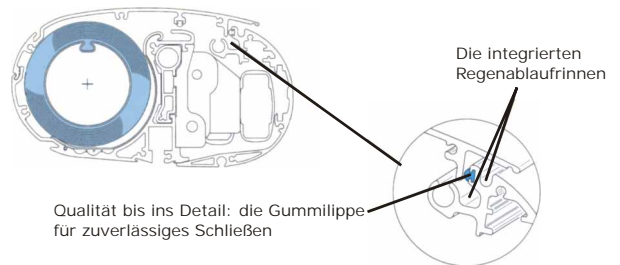


verbunden mit gesenkgeschmiedeten Armgabeln und Mittelgelenken. Die Gelenkarme werden mit einer Edelstahl-Fleyer-Kette geliefert. Für die optimale Tuchspannung sorgen bis zu drei kräftige Spiralfeder pro Arm.



### PERFEKTION BIS INS DETAIL

Durch den Einsatz eines stoßabsorbierenden Gummipuffers zwischen Ausfall- und Dachprofil wird für ein zuverlässiges Schließen der Cassetten-Markise Sorge getragen. Gemeinsam mit der Gummilippe verhindern zwei in das Ausfallprofil integrierte Regenrinnen das Eindringen von Regenwasser. Der verlängerte Dachüberstand unterstützt diesen positiven Effekt noch.




### KIPPGELENKARME SERIENMÄSSIG

Unabhängig von dem einstellbaren Neigungswinkel der Markise sorgt das serienmäßig eingebaute Kippgelenkarmlager durch automatische Rückstellung beim Schließen immer für den optimalen, punktgenauen Abschluß der Fallstange mit der Cassetten-Konstruktion.



### BEFESTIGUNG GANZ NACH WUNSCH

Die „SD“ Cassetten-Markise kann auf drei verschiedene Arten befestigt werden, an der Wand, unter Decken oder auch am Dachsparren. Bei der Dachsparrenmontage sorgt ein spezieller zusätzlicher Halter für die optimale Befestigung.





# HOFSAESS MARKISEN



## FLEXIBLE MONTAGE

Großer Befestigungsspielraum ergibt sich durch den Einsatz der stabilen Basishalter aus stranggepresstem Aluminium. Bei einer Breite von 150 mm ist er auf der Basisschiene der „SD“ Cassetten-Markise frei verschiebbar, dabei sollte der Basishalter im Bereich des Verstärkungsprofils bzw. des Armlagers fixiert werden.

Die Maximaldimensionierung der Anlage beträgt 700 cm Breite und 400 cm Ausfall. Darüber hinaus ist die „SD“ koppelbar.

## DER WIND- UND SONNENWÄCHTER

Optimale Beschattungsverhältnisse werden durch die Steuerung mit einem elektronischen Wind- und Sonnenwächter erreicht. Seine Meßfühler fahren die Markise bei Sonne aus oder lassen sie bei aufkommendem Wind, bei Bewölkung oder Dunkelheit automatisch einfahren.

Eine sinnvolle Ergänzung hierzu ist die zusätzliche Steuerung über einen Raumtemperaturregler.



## INDIVIDUELLE FARBGESTALTUNG

Korpus und Arme werden serienmäßig pulverbeschichtet in weiß RAL 9010, grau RAL 7035 und braun RAL 8022 geliefert. Gegen Aufpreis ist jedoch eine Beschichtung in allen RAL-Farben möglich.

## HOCHWERTIGE STOFFE FÜR JEDEN GESCHMACK

Eine breite Palette modischer, attraktiver und strapazierfähiger Markisenstoffe steht Ihnen mit unserer Stoffkollektion zur Verfügung.



## EINFACHE LÖSUNG, DOPPELTER NUTZEN

Oft wäre es nützlich, einen zusätzlichen Sichtschutz nach vorne zu haben, denn tiefstehende Sonne oder fremde Blicke können die Freude an der Terrasse mindern.

Die starken Gelenkarme der „SD“ und ihre stabile Gesamtkonstruktion ermöglichen durch einen zusätzlichen ausfahrbaren Volant die Ergänzung zur Doppelmarkise. Dabei wird eine größere Fallstange montiert, in der sich das Tuch befindet, das senkrecht bis ca. 170 cm ausgefahren werden kann. Die Doppelmarkise funktioniert unabhängig von der Hauptmarkise.



## DOPPELTER SCHUTZ, DOPPELTE FUNKTION

Die Doppelmarkise ist eine sinnvolle Zusatzausstattung beispielsweise zur Beschattung der Westseite

Schatten auch bei tief stehender Sonne Sichtschutz

Das aus Aluminium stranggepresste Ausfallprofil stellt eine eigene Markise mit ca. 170 cm senkrechtem Ausfall dar.

Die Form der Doppelmarkise fügt sich ästhetisch in das Gesamtbild der „SD“ Cassetten-Markise ein.

Die Doppelmarkise wird grundsätzlich mittels einer Handkurbel manuell bedient und ist unabhängig von der Hauptmarkise ausfahrbar.

Die Maximaldimensionierung einer mit Doppelmarkise ausgerüsteten „SD“ beträgt 650 cm Breite und 300 cm Ausfall



**HOFSAESS  
MARKISEN**

# Stellen alles in den Schatten ...

Mit bewährter Qualität und Perfektion

Durch hochwertige Ausführung von Material und Konstruktion

Mit klassischen und modischen Stoffen

Und einer großen Auswahl von:

- Cassetten-Markisen
- Hülsen-Markisen
- Halbcassetten-Markisen
- Gelenkarm-Markisen
- Gastro-Gelenkarm-Markisen
- Wintergarten-Markisen
- Korb-Markisen
- Fallarm-Markisen
- Senkrecht-Markisen
- Markisoletten-Markisen
- Ersatztücher
- Volants
- Balkonbespannungen
- Sonnensegel
- Faltsonnensegel
- Winterschutzhüllen für Gelenkarm-Markisen

>CASSETTEN-MARKISE SD<

## Schutz vor UV-Strahlung

UV-Licht, insbesondere UVB-Strahlung, ist schädlich für den Menschen.

Man kann sie jedoch weder sehen noch fühlen.

Nur die Ergebnisse exzessiver UV-Strahlung lassen sich sehen und spüren:

Sonnenbrand und in der Folge auch Hautkrebs.

Markisenstoffe aus Acryl blocken jedoch - je nach Farbe - mindestens 97% des UV-Lichtes ab.

Prompte Lieferung - auch während der Saison - sorgen dafür, dass Sie schnell und lange Freude an Ihrer Hofsäss Markise haben.

Rufen Sie uns an:

Irene Hofsäß  
Brühlstrasse 16  
75223 Niefern-Öschelbronn  
Tel: +49 (0) 7233-9625-0  
Fax: +49 (0) 7233-9625-25  
Mob: +49 (0) 171-4890612

